

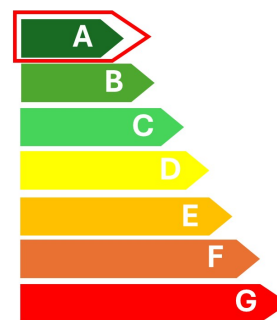
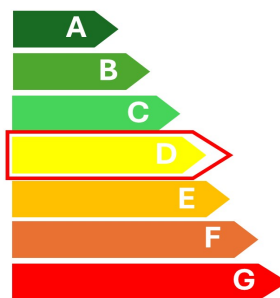
FICHA CARACTERIZACIÓN ENERGÉTICA EDIFICIOS PÚBLICOS

Administrativo



EDIFICIO EXISTENTE

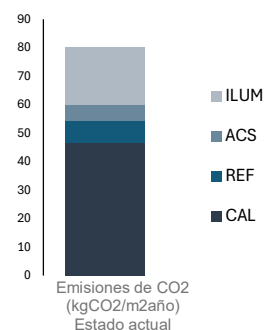
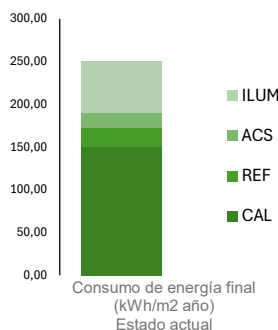
EDIFICIO REHABILITADO_M7



Mediano Administrativo (2000 - 2500 m²)

DESCRIPCIÓN ESTADO ACTUAL DEL EDIFICIO

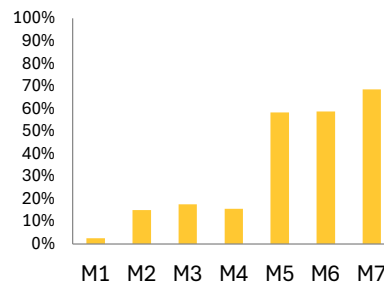
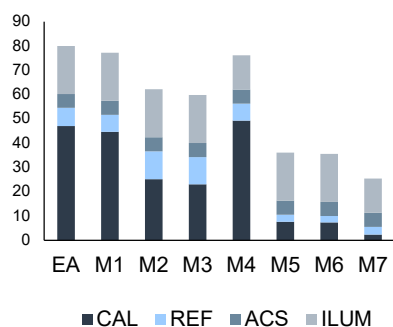
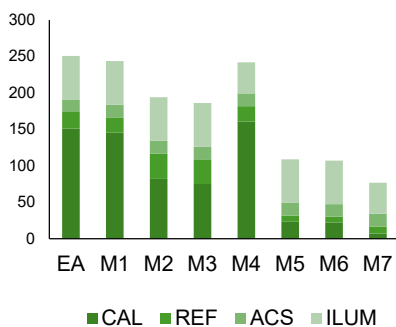
| | |
|-----------------------------------|----------------|
| Uso del edificio | Administrativo |
| Zona climática | D3 |
| Año construcción | 1994 |
| Nº Plantas del edificio | 3 |
| Nº de edificios | 1 |
| Superficie útil (m ²) | 1958 |
| % Calefactado | 91% |
| % Refrigerado | 91% |
| Tipo de combustible | Gasoleo C |



POTENCIALES MEDIDAS DE MEJORA

| MEJORAS | M1 | M2 | M3 | M4 | M5 | M6 | M7 |
|------------------------------------|--------------|---------------|---------------|--------------|---------------|---------------|---------------|
| Sustitución Ventanas | ● | | ● | | | ● | ● |
| Aislamiento envolvente | | ● | ● | | | | ● |
| Luminarias LED + control | | | | ● | | | ● |
| Fotovoltaica | | | | ● | ● | ● | ● |
| Aeroterminia + recuperador | | | | | ● | ● | ● |
| Inversión (€/m²) | 80,06 | 180,78 | 260,84 | 86,50 | 212,69 | 286,90 | 427,95 |

MEJORA DE LOS CONSUMOS DE ENERGÍA FINAL Y EMISIONES



CONSUMO DE ENERGÍA FINAL (KWH/M² AÑO)

EMISIONES DE CO2 (KGCO2/M2AÑO)

% AHORRO FACTURACIÓN (ENERGÍA FINAL)